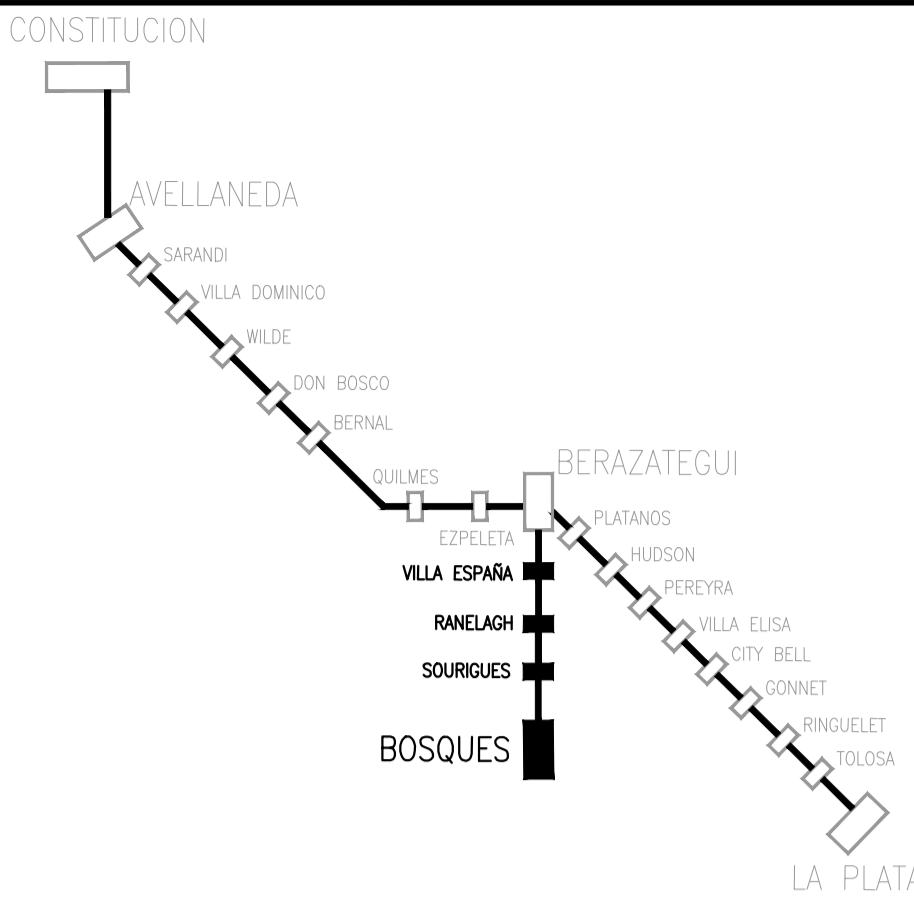
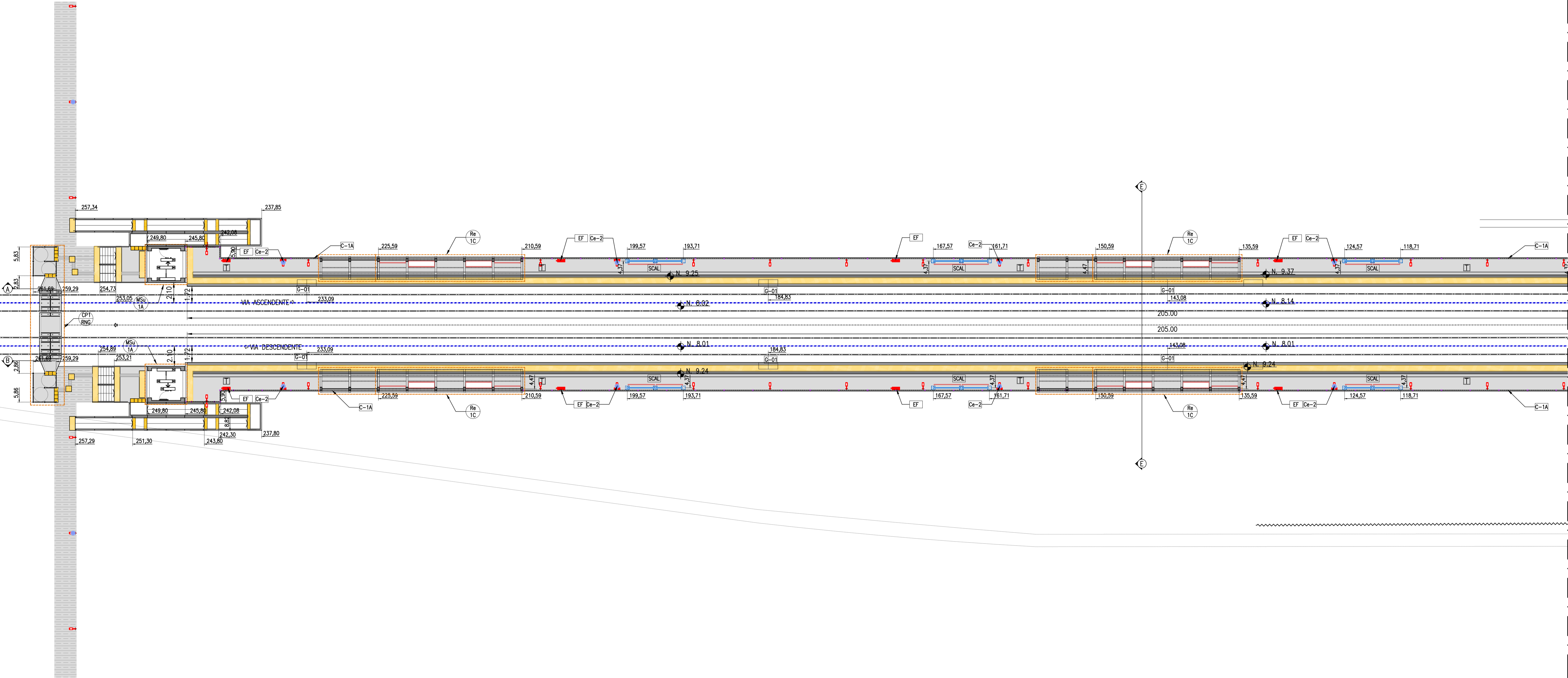


PLANTA GENERAL
SECTOR 1
ESC: 1:500

PLANTA GENERAL
SECTOR 1
ESC: 1:200



PLANO DE UBICACION (SIN ESCALA)

NOTAS

- 1-NO TOMAR MEDIDAS SOBRE PLANOS
- 2-TODAS LAS DIMENSIONES SE DEBEN COMPROBAR EN OBRA
- 3-POSIBLES CONTRADICCIONES ENTRE DOCUMENTOS DEL PROYECTO DEBEN SER COMUNICADAS INMEDIATAMENTE AL PROYECTISTA QUE DETERMINARA SU VALIDEZ Y PRIORIDAD
- 4-LOS PLANOS DEBEN SER LEIDOS EN CONJUNTO CON TODOS LOS DOCUMENTOS RELEVANTES DEL PROYECTO, INCLUIDA LA DOCUMENTACION ESCRITA.
- 5-LA INSPECCION DE OBRA INDICARA LOS NIVELES DE REFERENCIA EN CADA ESTACION A PARTIR DE LA COTA DE HONGO QUE INDIQUE LA OPERADORA.


REFERENCIAS

SOLADOS		
	SOLADO PELIGRO	
	SOLADO PREVENCIÓN	
	SOLADO BALDOSA GRIS	
	SOLADO GUIA	
	SOLADO HORMIGON PEINADO	
	VEREDA HORMIGON PEINADO	
MODULOS		
	MODULO BICICLETRO	LTI-PL-ARQ-104
	MODULO BOLETERIA	LTI-PL-ARQ-105
	MODULO SUBE	LTI-PL-ARQ-106
	MODULO SANITARIO	LTI-PL-ARQ-107
	MODULO LOCAL COMERCIAL	LTI-PL-ARQ-108
	MODULO SERVICIO	LTI-PL-ARQ-109
	REFUGIO	LTI-PL-ARQ-110
	EDIFICIO ESTACION	RNG-PL-ARQ-011
	CRUCE PEATONAL	LTI-PL-ARQ-111
EQUIPAMIENTO		
	RAMPA	LTI-PL-ARQ-102
	ESCALERA DE SERVICIO 1,10	LTI-PL-ARQ-102
	ESCALERA >1,10 HASTA 2,40	LTI-PL-ARQ-102
	ESCALERA > 2,40, BARANDA INTERMEDIA	LTI-PL-ARQ-102
	CERRAMIENTO-CERCO PERIMETRAL NUEVO	LTI-PL-ARQ-103
	CERRAMIENTO-CERCO PERIMETRAL NUEVO	LTI-PL-ARQ-103
	CERRAMIENTO-CERCO PERIMETRAL ELECTRO SOLDADO	LTI-PL-ARQ-103
	CERRAMIENTO-CERCO DIVISOR ANDENES	LTI-PL-ARQ-103
	CERRAMIENTO- BARANDA	LTI-PL-ARQ-103
	CERRAMIENTO- PUERTA BARANDA	LTI-PL-ARQ-103
	GUARDA HOMBRE	LTI-PL-ARQ-102
	CESTO FIJADO EN ELEMENTO URBANO	LTI-PL-ARQ-103
	CESTO FIJADO AL ANDEN	LTI-PL-ARQ-103
	CAZUELAS	LTI-PL-ARQ-103
INSTALACIONES		
	ESTABLECIMIENTO FIJO	RNG-PL-INS-003
	ILUMINACION - AUDIO - VIDEO	RNG-PL-INS-002
SENALETICA		
	SEÑAL COMUNICACIONAL CON APOYO LUMBAR SIMPLE	LTI-PL-ARQ-103
	SEÑAL COMUNICACIONAL ALAS ANDEN CON APOYO LUMBAR	LTI-PL-ARQ-103

1	27/10/2016	PARA FLEJO				
0	31/08/2016	PARA FLEJO				
REV. N°	FECHA	DESCRIPCION	ELABORO	REVISO	APROBO	V° B° U.E.C.
			COORD/REVISOR			U.E.C.

REPÚBLICA ARGENTINA - MINISTERIO DE TRANSPORTE
UNIDAD EJECUTORA CENTRAL

	LÍNEA GENERAL ROCA ELEVACIÓN DE ANDENES MEJORA DE ESTACIONES MEJORAS DE ENTORNO DE ESTACIONES	
	RANELAGH PLANTA GENERAL	
PLANO N° RNG-PL-ARQ-001		Fecha: 31/08/2016
Hoja 1 de 4		Rev: 0



F	E	D	C
---	---	---	---

[illegible]

11

11

11

[illegible]

11

1

1

1

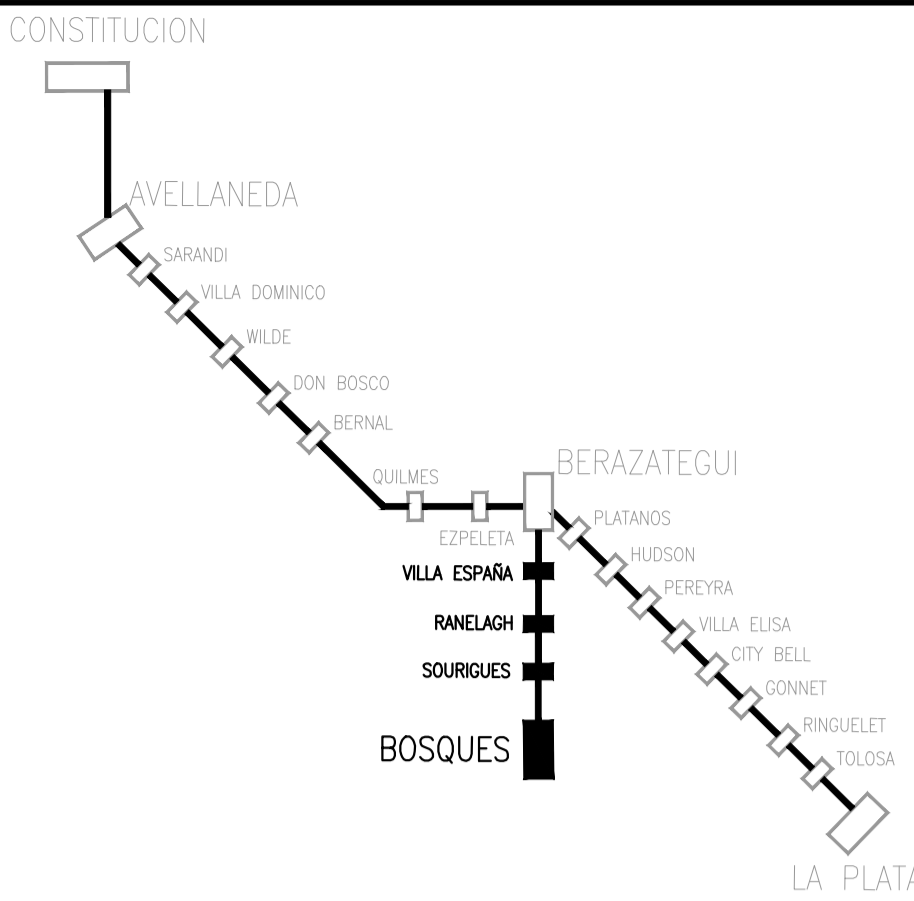
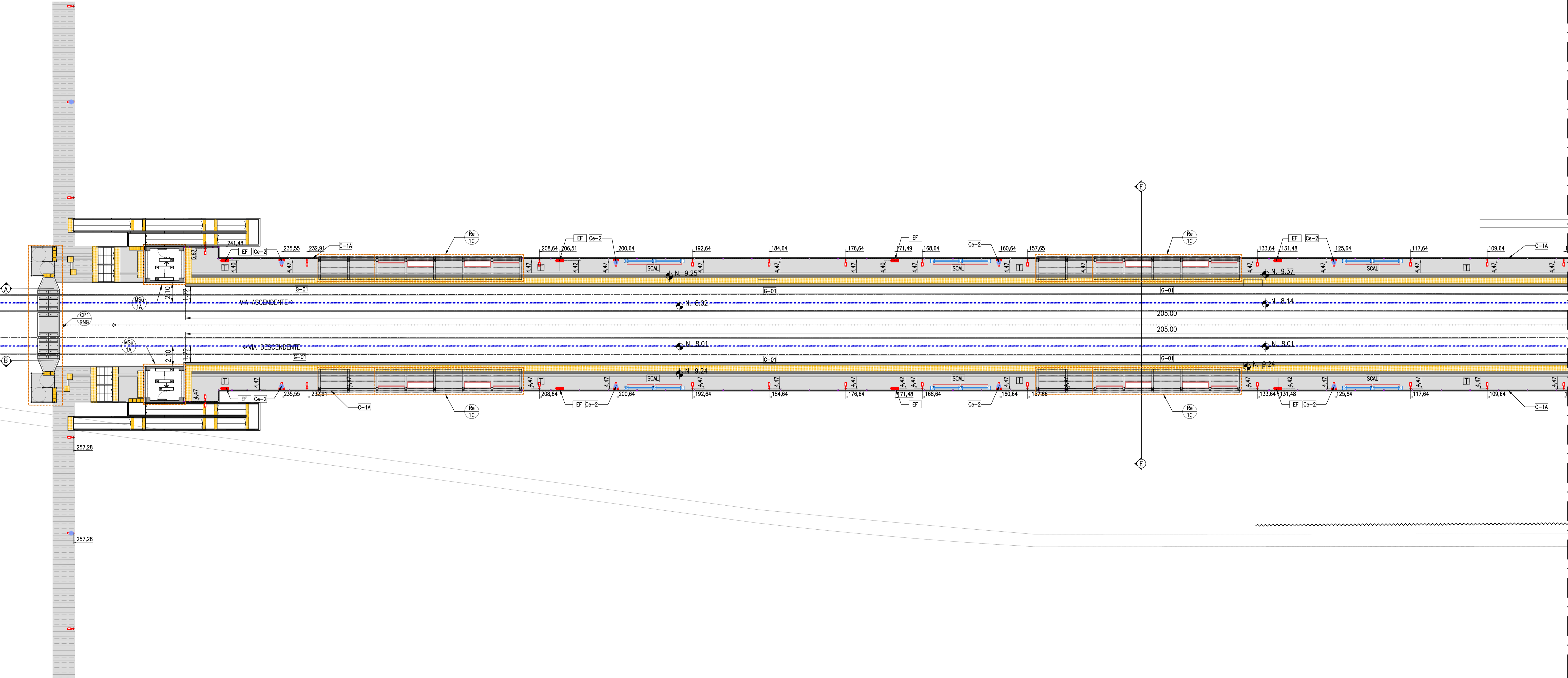
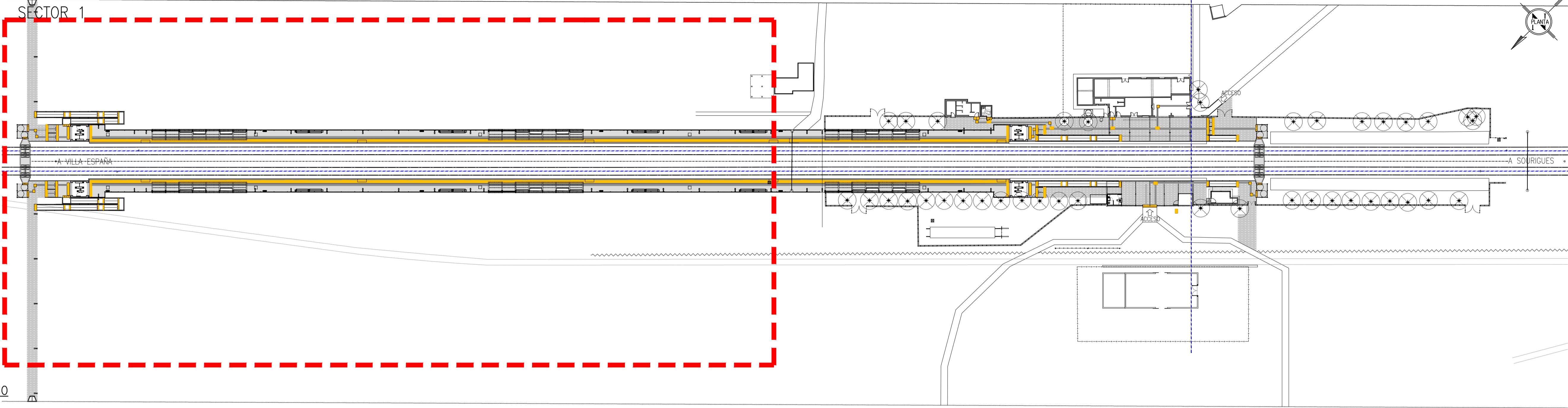
																																																																																																																																																																																																																																																																																																																																																																																																																																																																																																																																																																																																																																																																																																																																																																																																																																																																																																																																																																																																																																																																																																																																																																																																																																																																																																																																																																																																																					</
--	--	--	--	--	--	--	--	--	--	--	--	--	--	--	--	--	--	--	--	--	--	--	--	--	--	--	--	--	--	--	--	--	--	--	--	--	--	--	--	--	--	--	--	--	--	--	--	--	--	--	--	--	--	--	--	--	--	--	--	--	--	--	--	--	--	--	--	--	--	--	--	--	--	--	--	--	--	--	--	--	--	--	--	--	--	--	--	--	--	--	--	--	--	--	--	--	--	--	--	--	--	--	--	--	--	--	--	--	--	--	--	--	--	--	--	--	--	--	--	--	--	--	--	--	--	--	--	--	--	--	--	--	--	--	--	--	--	--	--	--	--	--	--	--	--	--	--	--	--	--	--	--	--	--	--	--	--	--	--	--	--	--	--	--	--	--	--	--	--	--	--	--	--	--	--	--	--	--	--	--	--	--	--	--	--	--	--	--	--	--	--	--	--	--	--	--	--	--	--	--	--	--	--	--	--	--	--	--	--	--	--	--	--	--	--	--	--	--	--	--	--	--	--	--	--	--	--	--	--	--	--	--	--	--	--	--	--	--	--	--	--	--	--	--	--	--	--	--	--	--	--	--	--	--	--	--	--	--	--	--	--	--	--	--	--	--	--	--	--	--	--	--	--	--	--	--	--	--	--	--	--	--	--	--	--	--	--	--	--	--	--	--	--	--	--	--	--	--	--	--	--	--	--	--	--	--	--	--	--	--	--	--	--	--	--	--	--	--	--	--	--	--	--	--	--	--	--	--	--	--	--	--	--	--	--	--	--	--	--	--	--	--	--	--	--	--	--	--	--	--	--	--	--	--	--	--	--	--	--	--	--	--	--	--	--	--	--	--	--	--	--	--	--	--	--	--	--	--	--	--	--	--	--	--	--	--	--	--	--	--	--	--	--	--	--	--	--	--	--	--	--	--	--	--	--	--	--	--	--	--	--	--	--	--	--	--	--	--	--	--	--	--	--	--	--	--	--	--	--	--	--	--	--	--	--	--	--	--	--	--	--	--	--	--	--	--	--	--	--	--	--	--	--	--	--	--	--	--	--	--	--	--	--	--	--	--	--	--	--	--	--	--	--	--	--	--	--	--	--	--	--	--	--	--	--	--	--	--	--	--	--	--	--	--	--	--	--	--	--	--	--	--	--	--	--	--	--	--	--	--	--	--	--	--	--	--	--	--	--	--	--	--	--	--	--	--	--	--	--	--	--	--	--	--	--	--	--	--	--	--	--	--	--	--	--	--	--	--	--	--	--	--	--	--	--	--	--	--	--	--	--	--	--	--	--	--	--	--	--	--	--	--	--	--	--	--	--	--	--	--	--	--	--	--	--	--	--	--	--	--	--	--	--	--	--	--	--	--	--	--	--	--	--	--	--	--	--	--	--	--	--	--	--	--	--	--	--	--	--	--	--	--	--	--	--	--	--	--	--	--	--	--	--	--	--	--	--	--	--	--	--	--	--	--	--	--	--	--	--	--	--	--	--	--	--	--	--	--	--	--	--	--	--	--	--	--	--	--	--	--	--	--	--	--	--	--	--	--	--	--	--	--	--	--	--	--	--	--	--	--	--	--	--	--	--	--	--	--	--	--	--	--	--	--	--	--	--	--	--	--	--	--	--	--	--	--	--	--	--	--	--	--	--	--	--	--	--	--	--	--	--	--	--	--	--	--	--	--	--	--	--	--	--	--	--	--	--	--	--	--	--	--	--	--	--	--	--	--	--	--	--	--	--	--	--	--	--	--	--	--	--	--	--	--	--	--	--	--	--	--	--	--	--	--	--	--	--	--	--	--	--	--	--	--	--	--	--	--	--	--	--	--	--	--	--	--	--	--	--	--	--	--	--	--	--	--	--	--	--	--	--	--	--	--	--	--	--	--	--	--	--	--	--	--	--	--	--	--	--	--	--	--	--	--	--	--	--	--	--	--	--	--	--	--	--	--	--	--	--	--	--	--	--	--	--	--	--	--	--	--	--	--	--	--	--	--	--	--	--	--	--	--	--	--	--	--	--	--	--	--	--	--	--	--	--	--	--	--	--	--	--	--	--	--	--	--	--	--	--	--	--	--	--	--	--	--	--	--	--	--	--	--	--	--	--	--	--	--	--	--	--	--	--	--	--	--	--	--	--	--	--	--	--	--	--	--	--	--	--	--	--	--	--	--	--	--	--	--	--	--	--	--	--	--	--	--	--	--	--	--	--	--	--	--	--	--	--	--	--	--	--	--	--	--	--	--	--	--	--	--	--	--	--	--	--	--	--	--	--	--	--	--	--	--	--	--	--	--	--	--	--	--	--	--	--	--	--	--	--	--	--	--	--	--	--	--	--	--	--	--	--	--	--	--	--	--	--	--	--	--	--	--	--	--	--	--	--	--	--	--	--	--	--	--	--	--	--	--	--	--	--	--	--	--	--	--	--	--	--	--	--	--	--	--	--	--	--	--	--	--	--	--	--	--	--	--	--	--	--	--	--	--	--	--	--	--	--	--	--	--	--	--	--	--	--	--	--	--	--	--	--	--	--	--	--	--	--	--	--	--	--	--	--	--	--	--	--	--	--	--	--	--	--	--	--	--	--	--	--	--	--	--	--	--	--	--	--	--	--	--	--	--	--	--	--	--	--	--	--	--	--	--	--	--	--	--	--	--	--	--	--	--	--	--	--	--	--	--	--	--	--	--	--	--	--	--	--	--	--	--	--	--	--	--	--	--	--	--	--	--	--	--	--	--	--	--	--	--	--	--	--	--	--	--	--	--	--	--	--	--	--	--	--	--	--	--	--	--	--	--	--	--	--	--	--	--	--	--	--	--	--	--	--	--	--	--	--	--	--	--	--	--	--	--	--	--	--	--	--	--	--	--	--	--	--	--	--	--	--	--	--	--	--	--	--	--	--	--	--	--	--	--	--	--	--	--	--	--	--	--	--	--	--	--	--	--	--	--	--	--	--	--	--	--	--	--	--	--	--	--	--	--	--	--	--	--	--	--	--	--	--	--	--	--	--	--	--	--	--	--	--	--	--	--	--	--	--	--	--	--	--	--	--	--	--	--	--	--	--	--	--	--	--	--	--	--	--	--	--	--	--	--	--	--	----

--	--

1[illegible][illegible]1

PLANTA GENERAL
SECTOR 1
ESC: 1:500

PLANTA GENERAL – REPLANTEO MOBILIARIO URBANO
SECTOR 1
ESC: 1:200



PLANO DE UBICACION (SIN ESCALA)

NOTAS



- 1-NO TOMAR MEDIDAS SOBRE PLANOS
- 2-TODAS LAS DIMENSIONES SE DEBEN COMPROBAR EN OBRA
- 3-POSIBLES CONTRADICCIONES ENTRE DOCUMENTOS DEL PROYECTO DEBEN SER COMUNICADAS
- 4-LOS PLANOS DEBEN SER LEIDOS EN CONJUNTO CON TODOS LOS DOCUMENTOS RELEVANTES
- 5-LA INSPECCION DE OBRA INDICARA LOS NIVELES DE REFERENCIA EN CADA ESTACION A PARTIR DE LA COTA DE HONGO QUE INDIQUE LA OPERADORA.

REFERENCIAS

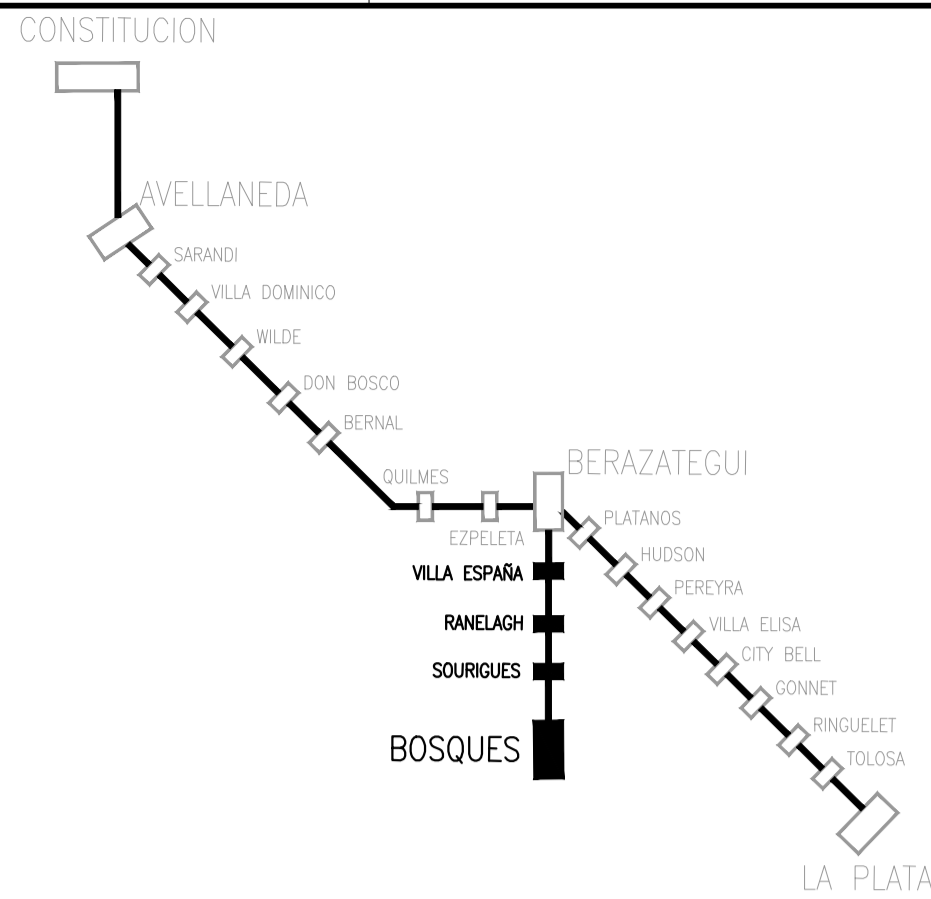
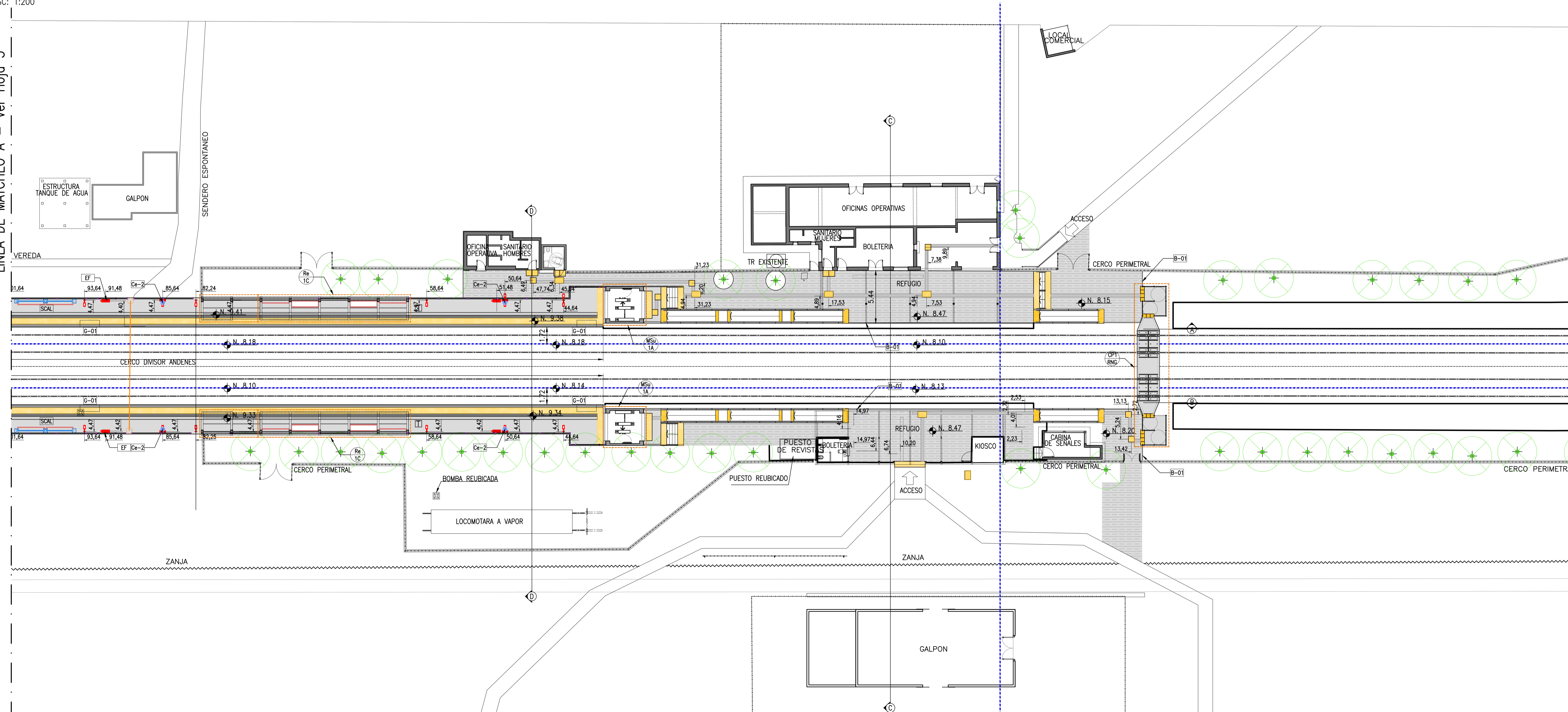
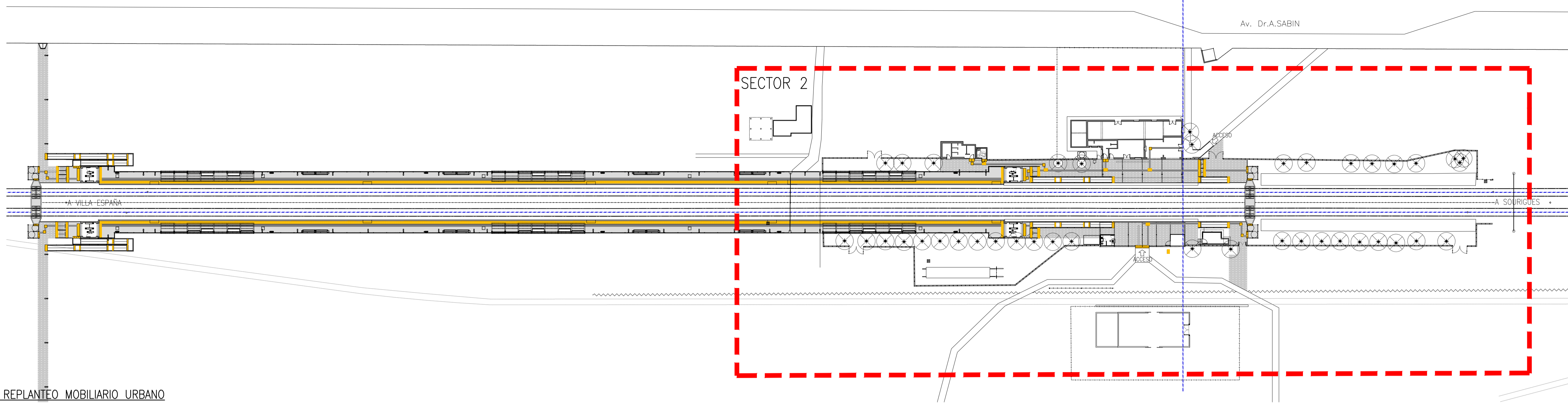
SOLADOS		
	SOLADO PELIGRO	
	SOLADO PREVENCION	
	SOLADO BALDOSA GRIS	
	SOLADO GUIA	
	SOLADO HORMIGON PEINADO	
	VEREDA HORMIGON PEINADO	
MODULOS		
	MODULO BICICLETRO	LTI-PL-ARQ-104
	MODULO BOLETERIA	LTI-PL-ARQ-105
	MODULO SUBE	LTI-PL-ARQ-106
	MODULO SANITARIO	LTI-PL-ARQ-107
	MODULO LOCAL COMERCIAL	LTI-PL-ARQ-108
	MODULO SERVICIO	LTI-PL-ARQ-109
	REFUGIO	LTI-PL-ARQ-110
	EDIFICIO ESTACION	RNG-PL-ARQ-011
	CRUCE PEATONAL	LTI-PL-ARQ-111
EQUIPAMIENTO		
	RAMPA	LTI-PL-ARQ-102
	ESCALERA DE SERVICIO 1,10	LTI-PL-ARQ-102
	ESCALERA >1,10 HASTA 2,40	LTI-PL-ARQ-102
	ESCALERA > 2,40, BARANDA INTERMEDIA	LTI-PL-ARQ-102
	CERRAMIENTO-CERCO PERIMETRAL NUEVO	LTI-PL-ARQ-103
	CERRAMIENTO-CERCO PERIMETRAL NUEVO	LTI-PL-ARQ-103
	CERRAMIENTO-CERCO PERIMETRAL ELECTRO SOLDADO	LTI-PL-ARQ-103
	CERRAMIENTO-CERCO DIVISOR ANDENES	LTI-PL-ARQ-103
	CERRAMIENTO- BARANDAA	LTI-PL-ARQ-103
	CERRAMIENTO- PUERTA BARANDA	LTI-PL-ARQ-103
	GUARDA HOMBRE	LTI-PL-ARQ-102
	CESTO FIJADO EN ELEMENTO URBANO	LTI-PL-ARQ-103
	CESTO FIJADO AL ANDEN	LTI-PL-ARQ-103
	CAZUELAS	LTI-PL-ARQ-103
INSTALACIONES		
	ESTABLECIMIENTO FIJO	RNG-PL-INS-003
	ILUMINACION - AUDIO - VIDEO	RNG-PL-INS-002
SENALETICA		
	SEÑAL COMUNICACIONAL CON APOYO LUMBAR SIMPLE	LTI-PL-ARQ-103
	SEÑAL COMUNICACIONAL ALAS ANDEN CON APOYO LUMBAR	LTI-PL-ARQ-103

1	27/10/2016	PARA FUEGO				
0	31/08/2016	PARA FUEGO				
REV. N°	FECHA	DESCRIPCION	ELABORO	REVISO	APROBO	V° B° U.E.C.
			COORD./REVISOR			U.E.C.

REPÚBLICA ARGENTINA - MINISTERIO DE TRANSPORTE
UNIDAD EJECUTORA CENTRAL

<div>UNIDAD EJECUTORA CENTRAL</div> <div>Ministerio de Transporte Presidencia de la Nación</div>	<div>LÍNEA GENERAL ROCA ELEVACIÓN DE ANDENES MEJORA DE ESTACIONES MEJORAS DE ENTORNO DE ESTACIONES</div>	<div></div>	Escala: INDICADA
	<div>RANELAGH PLANTA GENERAL</div>	<div>PLANO N° RNG-PL-ARQ-001</div> <div>Fecha: 31/08/2016</div> <div>Hoja 3 de 4 Rev.: 0</div>	

RNG-PL-ARQ-001 - R1 - RANELAGH - PLANTA GENERAL.dwg









PLANO DE UBICACION (SIN ESCALA)

NOTAS










- 1-NO TOMAR MEDIDAS SOBRE PLANOS
- 2-TODAS LAS DIMENSIONES SE DEBEN COMPROBAR EN OBRA
- 3-POSIBLES CONTRADICCIONES ENTRE DOCUMENTOS DEL PROYECTO DEBEN SER COMUNICADAS
- 4-IMEDIATAMENTE AL PROYECTISTA QUE DETERMINARA SU VALIDEZ Y PRIORIDAD.
- 5-LOS PLANOS DEBEN SER LEIDOS EN CONJUNTO CON TODOS LOS DOCUMENTOS RELEVANTES
- 6-EL PROYECTO, INCLUIDA LA DOCUMENTACION ESCRITA.
- 7-LA INSPECCION DE OBRA INDICARA LOS NIVELES DE REFERENCIA EN CADA ESTACION A PARTIR
- 8-DE LA COTA DE HONGO QUE INDIQUE LA OPERADORA.

REFERENCIAS

SOLADOS

	SOLADO PELIGRO
	SOLADO PREVENCION
	SOLADO BALDOSA GRIS
	SOLADO GUIA
	SOLADO HORMIGON PEINADO
	VEREDA HORMIGON PEINADO

MODULOS

	MODULO BICICLETRO	LTi-PL-ARQ-104
	MODULO BOLETERIA	LTi-PL-ARQ-105
	MODULO SUBE	LTi-PL-ARQ-106
	MODULO SANITARIO	LTi-PL-ARQ-107
	MODULO LOCAL COMERCIAL	LTi-PL-ARQ-108
	MODULO SERVICIO	LTi-PL-ARQ-109
	REFUGIO	LTi-PL-ARQ-110
	EDIFICIO ESTACION	RNG-PL-ARQ-01
	CRUCE PEATONAL	LTi-PL-ARQ-111

EQUIPAMIENTO



R-01	RAMPA
E-01	ESCALERA DE PUESTA 1,10
E-02	ESCALERA > 1,10 HASTA 2,40
E-03	ESCALERA > 2,40, BARANDA INTERMEDIA
C-01	CERRAMIENTO-CERCO PERIMETRAL NUEVO
C-P1	CERRAMIENTO- PUERTA CERCO PERIMETRAL NUEVO
C-02	CERRAMIENTO-CERCO PERIMETRAL ELECTRO SOLDADO
C-03	CERRAMIENTO-CERCO DIVISOR ANDENES
B-01	CERRAMIENTO- BARANDA
B-P1	CERRAMIENTO- PUERTA BARANDA
G-01	GUARDA HOMBRE
Ca-1	CESTO FIUADO EN ELEMENTO URBANO
Ca-2	CESTO FIUADO AL ANDEN
CA	CAZUELAS

INSTALACIONES

EF	ESTABLECIMIENTO FIJO	RNG-PL-INS-003	
ILUMINACION	AUDIO	VIDEO	RNG-PL-INS-002
SEÑALÉTICA			
SCAL	SEÑAL COMUNICACIONAL CON APOYO LUMBAR SIMPLE	LTl-PL-ARQ-103	
SCAL	SEÑAL COMUNICACIONAL ALAS ANDEN CON APOYO LUMBAR	LTl-PL-ARQ-103	

1	27/10/2016	PARA PLIEGO				
0	31/08/2016	PARA PLIEGO				
REV. N°	FECHA	DESCRIPCION	ELABORO	COORD./REVISOR	APROBO	V° B° U.E.

REPÚBLICA ARGENTINA - MINISTERIO DE TRANSPORTE
UNIDAD EJECUTORA CENTRAL

<div>UNIDAD EJECUTORA CENTRAL</div>	<div>LÍNEA GENERAL ROCA ELEVACIÓN DE ANDENES MEJORA DE ESTACIONES MEJORAS DE ENTORNO DE ESTACIONES</div>	<div></div>	<div>Escala: INDICADA</div>
	<div><div>Ministerio de Transporte Presidencia de la Nación</div><div>RANELAGH PLANTA GENERAL</div></div>	<div>PLANO N° RNG-PL-ARQ-001</div> <div>Fecha: 31/08/2016</div>	